



PLATAFORMA  
DEL VOLUNTARIADO  
DE ESPAÑA



# EL VOLUNTARIADO EN LAS AULAS

ANEXO




FOR SOLIDARIDAD  
OTROS FINES DE INTERÉS SOCIAL

PLATAFORMAVOLUNTARIADO.ORG



# Plan de equipo

## PLAN DEL EQUIPO

CURSO	NOMBRE DEL EQUIPO	ÁREA DE ACCIÓN
		

## ROLES

NOMBRE	FUNCIONES	VALORACIÓN
		



## OBJETIVOS DEL EQUIPO

<b>1</b>	
<b>2</b>	
<b>3</b>	
<b>4</b>	

## COMPROMISOS PERSONALES

NOMBRE	COMPROMISO





## REFLEXIÓN

¿QUÉ HACEMOS BIEN Y VAMOS A CONSERVAR?



¿QUÉ HACEMOS MAL Y TENEMOS QUE MEJORAR?

¿QUÉ OBJETIVOS DE LOS PROPUESTOS HEMOS CONSEGUIDO?

PUNTUACIÓN DEL EQUIPO: (DEL 1 AL 5):



## RESUMEN DE LA MISIÓN DIARIA:

REPARTO DE LA TAREA	¿QUÉ VA HACER?	¿QUÉ HA HECHO?
NOMBRE:		
NOMBRE:		
NOMBRE:		
NOMBRE:		

## RESUMEN DE LA MISIÓN DIARIA:

REPARTO DE LA TAREA	¿QUÉ VA HACER?	¿QUÉ HA HECHO?
NOMBRE:		
NOMBRE:		
NOMBRE:		
NOMBRE:		





## RESUMEN DE LA MISIÓN DIARIA:

REPARTO DE LA TAREA	¿QUÉ VA HACER?	¿QUÉ HA HECHO?
NOMBRE:		
NOMBRE:		
NOMBRE:		
NOMBRE:		

## RESUMEN DE LA MISIÓN DIARIA:

REPARTO DE LA TAREA	¿QUÉ VA HACER?	¿QUÉ HA HECHO?
NOMBRE:		
NOMBRE:		
NOMBRE:		
NOMBRE:		



# 2

# Canvas proyectos APS + Voluntariado

## OBJETIVO

¿Cuál es nuestro objetivo general del proyecto?



## PRODUCTO FINAL

¿A qué problema queremos dar solución? ¿Qué reto queremos dar solución? ¿Qué queremos conseguir?



## TITULAR

Define en un titular tu producto final



## ACTIVIDADES CLAVE

¿Cuáles son las que dan la propuesta de valor?



## RECURSOS CLAVE

¿Cuáles son los materiales clave?  
¿Espacios?



## EVALUACIÓN

¿Qué herramientas y estrategias vas a usar para evaluar tu producto?



## ACT.CON OTROS

¿Cómo colaboramos con otros para hacer del proyecto algo más significativo?



## TAREAS

¿Qué tenemos que hacer para alcanzar el objetivo final?



## RESPONSABLE


¿Quién hace qué? ¿En qué tiempos?













## DIFUSIÓN

¿Cómo vamos a difundir nuestro proyecto?





# Tablero proyectos APS + Voluntariado

<b>PROYECTO</b> 		<b>EQUIPO</b> 		<b>MIEMBROS</b> 	
<b>TAREA</b> 	<b>DEFINICIÓN DE TAREA</b> 	<b>POR HACER</b> 	<b>HACIENDO</b> 	<b>HECHO</b> 	
<b>GRÁFICO DE REALIZACIÓN</b> 			<b>PROBLEMAS</b> 		



# 3

## Ideas de productos finales:



- Un tríptico sobre una zona.
- Una exposición.
- Una maqueta o prototipo de un objeto, una batalla, un invento...
- Un folleto sobre una fiesta popular.
- Un vídeo ilustrado sobre una costumbre típica.
- Un cartel sobre un producto emblemático.
- Una emisión de radio sobre eventos locales.
- Una obra de teatro.
- Un corto o película.
- Una adaptación literaria.
- Crear juegos de mesa para trabajar la ortografía.
- Crear una audioguía con información de rutas, o monumentos interesantes de la localidad.
- Crear un restaurante (menú, contabilidad...)
- Poner en marcha un negocio.
- Crear una consulta médica.
- Un proyecto audiovisual.

- Un periódico con autores de algún movimiento literario.
- Entrevistas ficticias a personajes.
- Un callejero literario, científico, matemático...
- Una wiki sobre la historia de la localidad.
- Una web publicitando la ciudad.
- Carteles publicitarios.
- Una guía turística geolocalizada.
- Información con códigos QR de monumentos emblemáticos.
- Línea del tiempo de la evolución arquitectónica de la ciudad.
- Una campaña de sensibilización sobre algún tema actual.
- Un videoclip.
- Un rap.
- Un booktrailer de un libro de lectura.
- Un debate entre autores (ficticios o reales) sobre algún tema histórico.
- Línea del tiempo.
- Taller de arqueología.
- Reportaje fotográfico.



# 4 Cuestionario

